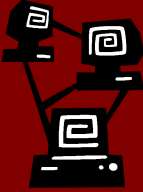


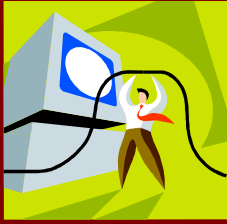


	<p>OBJECTIFS</p>	<p>Connaître les bases du langage HTML pour concevoir des modèles de pages Web simples.</p>
<p>Pas de pré requis</p>		<p>STRUCTURE D'UNE PAGE HTML</p> <ul style="list-style-type: none"> * Balises * Structuration du document HTML * Attributs de balises
<p><u>Durée :</u> 3 jours</p>   	<p>PROGRAMME</p>	<p>META INFORMATIONS</p> <ul style="list-style-type: none"> * La balise « META » et ses attributs <p>TABLEAUX</p> <ul style="list-style-type: none"> * La balise « TABLE » et ses attributs * La balise « TR » et ses attributs * La balise « TD » et ses attributs <p>CREER DES LIENS</p> <ul style="list-style-type: none"> * La balise « A » et ses attributs * Ancres * FTP * Mailto <p>INCLUSION D'IMAGES</p> <ul style="list-style-type: none"> * La balise « IMG » et ses attributs * Alignement des images * Les images en ligne * Les images en guise d'ancre <p>MISE EN PAGE</p> <ul style="list-style-type: none"> * La balise font et ses « attributs » * La balise « CENTER »



- * La balise « BR »
- * Fonds d'écran
- * Couleur du texte

STYLES

- * Style physique ou style des caractères
- * La balise « B »
- * La balise « I »
- * La balise « U »

FEUILLES DE STYLE

- * La balise style et ses attributs
- * Groupement
- * Sélection contextuelle
- * Héritage de style
- * Définition dans des fichiers externes
- * Définitions de style

FRAMES

- * La balise « FRAMESET » et ses attributs
- * La balise « FRAME » et ses attributs
- * La balise « NOFRAME » et ses attributs
- * Utilisation des FRAMES

FORMULAIRES

- * La balise « FORM » et ses attributs
- * Texte court
- * Menu déroulant
- * Cases à cocher
- * Boutons radio
- * Zone de texte